

## Certification i-scan

*La connaissance donne le pouvoir.*

La certification i-scan a pour but de permettre à une équipe clinique d'utiliser l'i-scan dans le cadre de ses activités quotidiennes en tirant pleinement parti de ses avantages avérés. Pour toute installation d'un vidéo processeur OPTIVISTA EPK-i7010, votre équipe clinique aura accès à une plate-forme complète de formation à l'i-scan comprenant des modules d'autoformation sur les classifications de l'i-scan, des tutoriels vidéo et des webinaires. L'intégralité de ce nouveau contenu est disponible dans l'espace membre du site web de l'i-scan. Cette plate-forme enregistre votre progression et vous prévient automatiquement de toute publication de nouveau contenu éducatif.

Une fois un module terminé de la formation i-scan en ligne, l'équipe i-scan émettra une certification i-scan attestant de votre connaissance.



### Partagez et développez votre connaissance de l'i-scan en consultant son site web

- Disponible dans les langues suivantes : anglais, allemand, français, espagnol, italien et russe
- Vaste vidéothèque de cas pratiques
- Archives d'études scientifiques de l'i-scan en libre accès
- Formation exclusive réservée aux membres

[www.i-scanimaging.com](http://www.i-scanimaging.com)

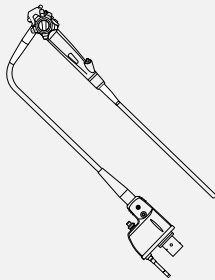


## Installation premium

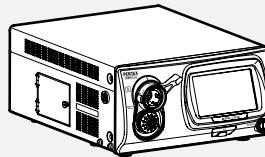
*Un service premium pour un client premium*

### La combinaison idéale pour une image optimale

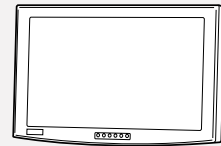
**Vidéo endoscopes**  
Gamme i10



**Vidéo processeur**  
EPK-i7010



**Moniteur**  
Radiance Ultra 27 pouces



Nous n'avons négligé aucun effort pour vous proposer une solution répondant au mieux à vos exigences. Pour être sûr de profiter pleinement de la qualité d'image unique de PENTAX Medical, vous devez disposer d'une configuration d'imagerie HD+ optimale, de l'endoscope au moniteur.

### Afin de vous garantir cette image optimale, votre technicien PENTAX Medical se chargera :

- de paramétrer le vidéo processeur pour profiter au mieux de l'i-scan et l'i-scan OE
- d'installer toutes les mises à jour nécessaires sur votre endoscope
- de vérifier la compatibilité HD+ de vos périphériques électroniques
- de vérifier scrupuleusement votre câblage pour s'assurer de sa compatibilité
- de vous expliquer comment recevoir un signal HD+ sur de longues distances.

### Pour des performances optimales

Afin d'être sûr de profiter pleinement des performances du vidéo processeur OPTIVISTA EPK-i7010 en termes de qualité vidéo, nous vous conseillons l'équipement suivant :

- Les endoscopes i10 HD+
- Le moniteur Radiance Ultra 27 pouces de PENTAX Medical
- PENTAX Medical ZeroWire

### Siège de la zone EMEA en Allemagne



PENTAX Europe GmbH  
Julius-Vosseler-Straße 104 . 22527 Hamburg  
Tél. : +49 40 / 5 61 92 - 0 . Fax : +49 40 / 5 60 42 13  
E-mail : info.emea@pentaxmedical.com . www.pentaxmedical.com

TÜV Süd CE0123 • Classification dispositif médical : IIa • Ce produit ne doit être utilisé que par des professionnels de santé. Avant utilisation et pour plus d'informations concernant les spécifications du produit, consulter le mode d'emploi. Aux fins du processus technique, les spécifications peuvent être modifiées sans préavis.